


## Artillerie

Educatief project

Lesbrief

## Handleiding



## Projectoverzicht

leerlijn erfgoededucatie Elburg

### Groep 1

De Molenmuis

### Groep 2

Artillerie

### Groep 3

Kruidentuin

### Groep 4

Museum Elburg

'Musa - de museumman', een project over verzamelen

### Groep 5

Museum boerderij 'De Bovenstreek'

leven en werken op een boerderij voor 1950, ontwikkeld samen met EDU-ART

### Groep 6

Museum Elburg

'Leef het Kloosterleven', een project over het kloosterleven

### Groep 7


Botterwerf, Museumsmederij en Visafslag

'Het leven van een bottervisser in Elburg', dit project over de visserij in Elburg is ontwikkeld samen met EDU-ART

### Groep 8


De Sjoel van Elburg

een project over het jodendom en het Joodse leven in Elburg, ontwikkeld samen met EDU-ART



## Inhoudsopgave

Lesbrief	4
Brief aan de leerkracht en leerlingen	5
Kaart route	6
Het Museumbezoek	7



## Lesbrief Artillerie en traditie

Artillerie is een ander woord voor geschut of kanonnen

Kanonnen worden gebruikt om mee te schieten.

Wanneer het oorlog is maar ook bij bijzondere gelegenheden als traditie.

Bijvoorbeeld bij de geboorte van Prinses Amalia.

De rijdende Artillerie lost dan 101 schoten om te laten horen dat we blij zijn met de geboorte van een prinses. Ze schieten met een oud kanon en hebben ook een uniform aan uit die tijd.


Een blauw uniform met allemaal gouden en gele koorden erop

En de eerste huls van de kogel wordt gegraveerd en zorgvuldig bewaard.

In het leger zijn verschillende rangen onder andere soldaat sergeant luitenant kapitein majoor kolonel en generaal. De generaal is het hoogst in rang.

- Wat is de kleur van de soldatenuniformen van de landmacht.
- Op de foto zie je mannen in uniform kun je zien wat een uniform van nu is en wat ze vroeger droegen.
- En herkennen jullie ook de koning?





## Brief

Aan de leerkracht en leerlingen

We vinden het leuk dat jullie het Nederlands Artillerie museum komen bekijken. Een week voor jullie bezoek graag per email een lijst met de namen van de leerlingen en begeleiders (voor- en achternaam volstaan) doorgeven. Dan kunnen wij dit doorgeven aan 'de Wacht' anders is het lastiger om het terrein op te komen. Je kunt dit sturen naar:

Artillerie.Museum.NAM@mindef.nl

Wanneer jullie over het historische terrein rijden zie je heel veel gebouwen kanonnen voertuigen en auto's. Kijk maar goed naar alles wat je tegenkomt

Hierbij is een plattegrond met routebeschrijving.

Adres: Eperweg 149  
Plaats: (8084 HE) 't Harde  
Telefoonnummer: 0525-657310  
(Nb: navigatiesysteem werkt in de regel niet juist en stuurt je naar een oude ingang)

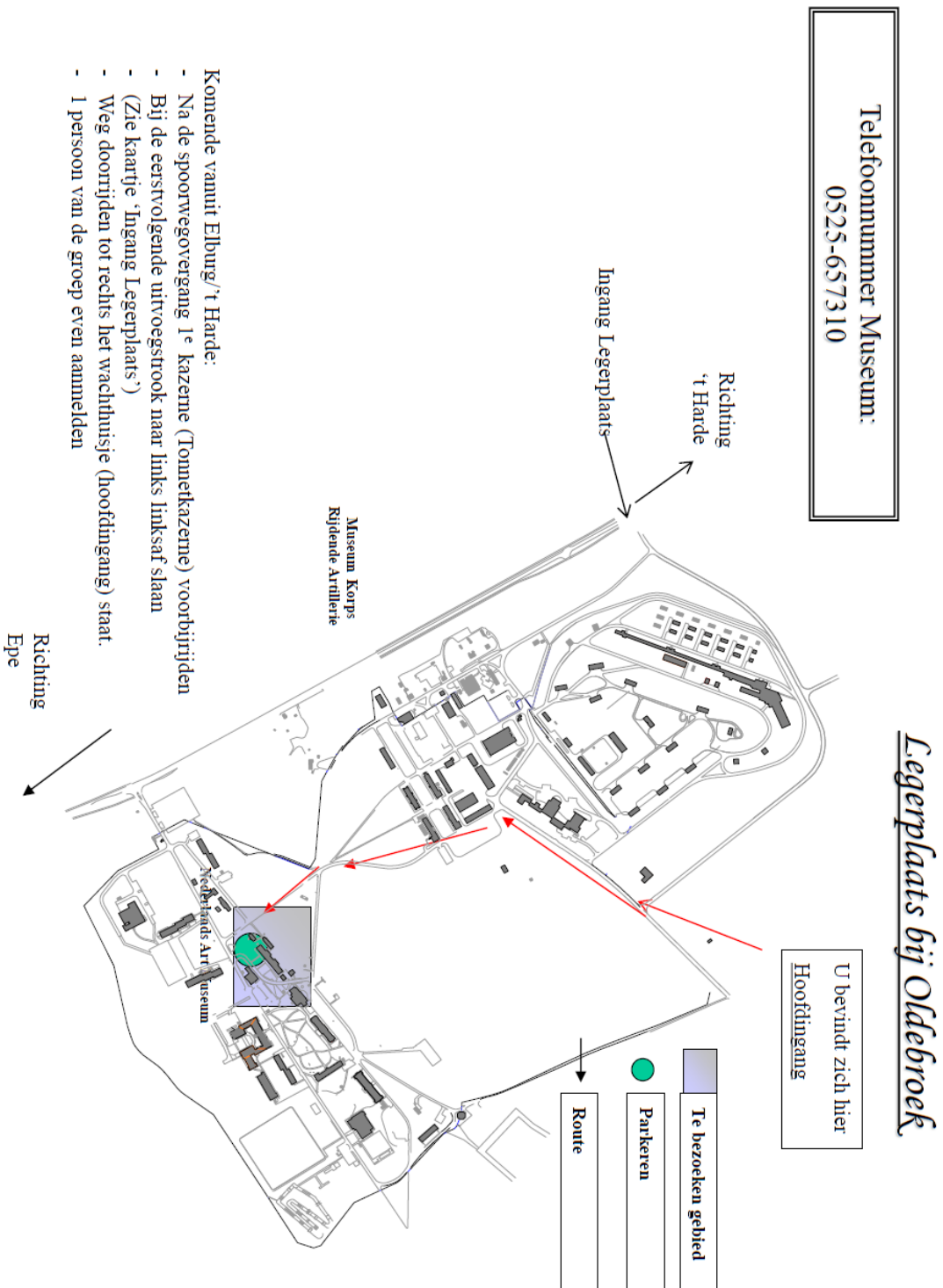
Bij de slagboom hoeft er maar één persoon te melden dat jullie naar het museum gaan. De anderen kunnen in de auto blijven. We ontvangen jullie om 9.45 uur bij het museum boven op het terrein 'de Knobbel'. In de ontvangstruimte waar de film draait krijgen jullie uitleg van het verdere programma en vervolgens gaan jullie naar de verkleedruimte. Daarna worden de speurtochten uitgedeeld één per groep. In groepjes de antwoorden opzoeken in 3 verschillende gebouwen.

Wanneer jullie klaar zijn gaan jullie met de hele groep het nieuwe gedeelte bekijken. Daarna is het weer tijd om naar school te gaan.

Tot ziens



## Kaart route





## Het Museumbezoek

